



Enquête tussentijdse gemeenteraadsverkiezingen

De Tweede Kamer wil tussentijdse verkiezingen in gemeenten mogelijk maken¹. Bij ernstig verstoorde verhoudingen zou vervroegde verkiezingen uitkomst moeten bieden. De Nederlandse Vereniging voor Raadsleden heeft in kaart gebracht hoe wenselijk dit is vanuit het perspectief van raadsleden zelf.

Tussentijdse raadsverkiezingen zijn nu alleen mogelijk bij gemeentelijke herindeling. Voor het mogelijk maken van tussentijdse raadsverkiezingen bij verstoorde verhoudingen of andere politieke redenen is een Grondwetswijziging nodig. De minister komt dit voorjaar met een notitie over de voors en tegens².

Inhoud

| | |
|-----------------------------------|----|
| 1. Vragenlijst | 2 |
| 2. Resultaten | 4 |
| 3. Kruisingen | 10 |
| 4. Onderzoeksverantwoording | 13 |

¹ Kamerstukken II, 2019/2020, 35300-VII-14, [Tweedekamer.nl](https://www.tweedekamer.nl)

² Kamerstukken II, 2019/2020, 35300-VII-85, [Tweedekamer.nl](https://www.tweedekamer.nl)



1. Vragenlijst

1 - Bent u het eens of oneens met het voorstel om tussentijdse gemeenteraadsverkiezingen mogelijk te maken?

- Eens
- Oneens
- Weet niet / geen mening

2 - Denkt u dat tussentijdse verkiezingen een oplossing kan zijn bij ernstig verstoorde verhoudingen in het gemeentebestuur?

- Ja
- Nee
- Weet niet / geen mening

3 - Hebt u in uw gemeente ooit een politieke situatie meegemaakt waarbij tussentijdse verkiezingen wenselijk was geweest?

- Ja
- Nee
- Weet niet / geen mening

4 - Hebt u bij deze situatie, waarin geen vervroegde verkiezingen uitgeschreven konden worden, het idee gehad dat u als raad voldoende andere manieren had om met de situatie om te gaan?

- Ja
- Nee
- Niet van toepassing
- Weet niet / geen mening

5 - Denkt u dat de gemeentepolitiek gaat veranderen als tussentijdse verkiezingen een mogelijke uitweg biedt bij conflicten?

- Ja
- Nee
- Weet niet / geen mening

6 - Denkt u dat het gemeentebestuur stabiel of instabiel wordt bij de mogelijkheid van tussentijdse verkiezingen?

- Stabieler
- Instabieler
- Noch stabiel, noch instabieler
- Weet niet / geen mening

7 - Als tussentijdse verkiezingen mogelijk worden, bij wie vindt u dat de bevoegdheid dan moet liggen om deze verkiezingen uit te schrijven?

- De gemeenteraad
- De burgemeester
- Het college
- De minister van Binnenlandse Zaken
- De Commissaris van de Koning
- Weet niet / geen mening



8 - Als tussentijdse verkiezingen in de gemeente achter de rug zijn, wanneer vindt u dan dat de eerstvolgende verkiezingen daarna moeten plaatsvinden?

- Vier jaar later
- Zo snel mogelijk weer op hetzelfde moment als reguliere gemeenteraadsverkiezingen (2022, 2026, 2030, etc.)
- Weet niet /geen mening

9 - Hebt u nog verdere op- of aanmerkingen over tussentijdse gemeenteraadsverkiezingen?

Open vraag

10 - Wat is uw functie?

- Gemeenteraadslid
- Commissie/burgerlid
- Anders/nvt

11 - Hoe lang bent u al gemeenteraadslid?

- Minder dan 4 jaar
- 4-8 jaar
- Meer dan 8 jaar
- Niet van toepassing

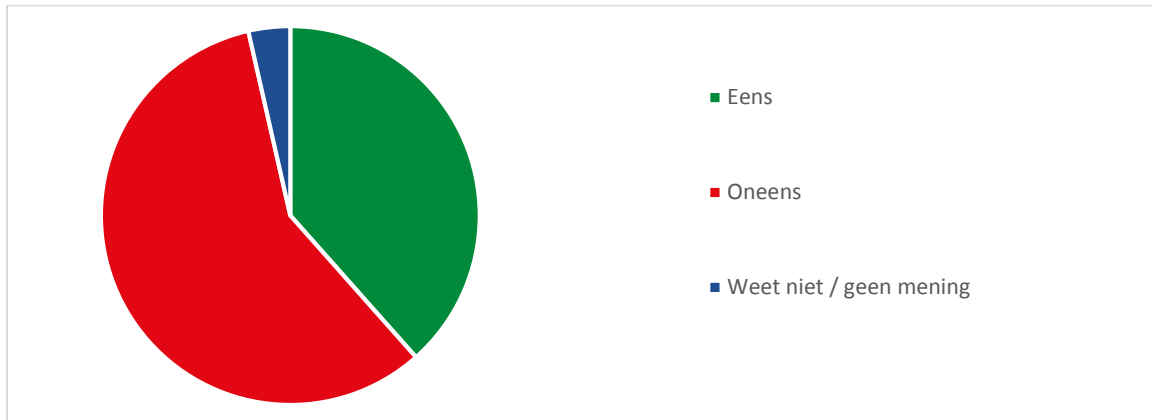
12 - Hoeveel inwoners telt uw gemeente?

- Minder dan 20.000
- 20.000-50.000
- 50.000-100.000
- Meer dan 100.000



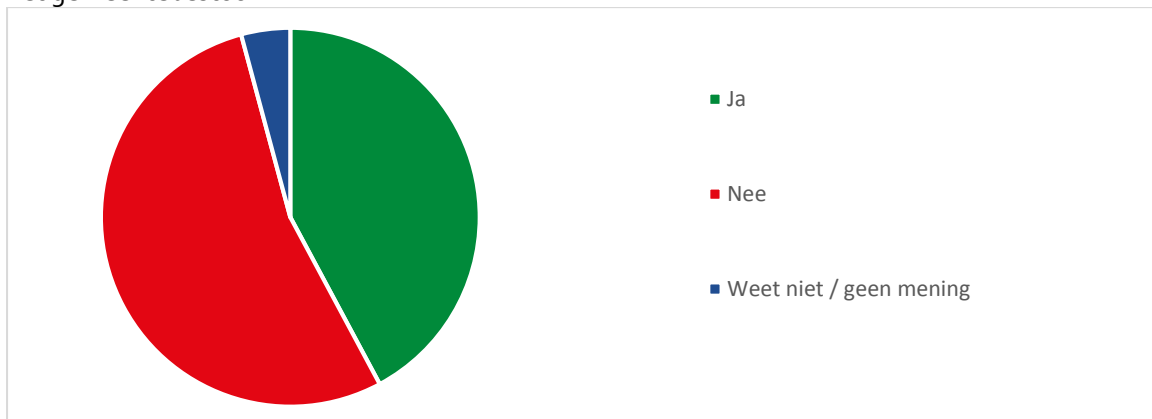
2. Resultaten

1 - Bent u het eens of oneens met het voorstel om tussentijdse gemeenteraadsverkiezingen mogelijk te maken?



| | Aantal | Percentage |
|-------------------------|--------|------------|
| Eens | 496 | 38% |
| Oneens | 748 | 58% |
| Weet niet / geen mening | 46 | 4% |

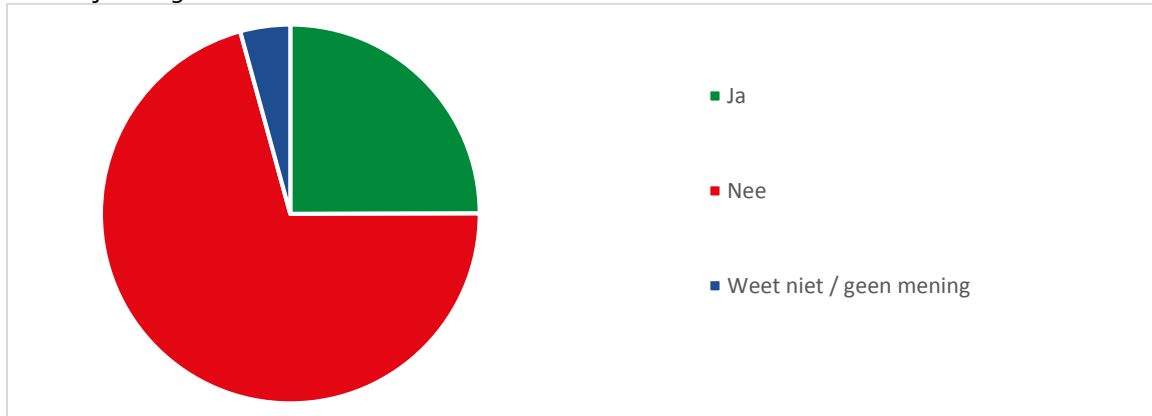
2 - Denkt u dat tussentijdse verkiezingen een oplossing kan zijn bij ernstig verstoorde verhoudingen in het gemeentebestuur?



| | Aantal | Percentage |
|-------------------------|--------|------------|
| Ja | 544 | 42% |
| Nee | 692 | 54% |
| Weet niet / geen mening | 54 | 4% |

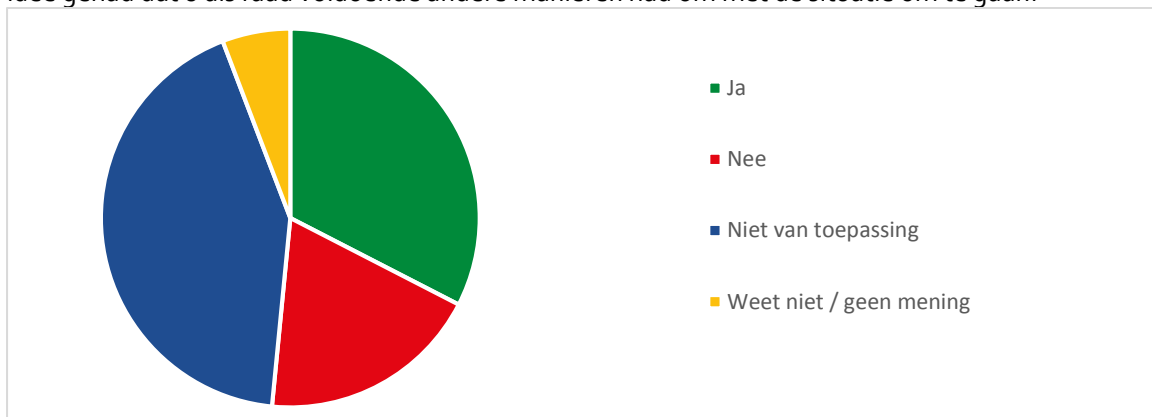


3 - Hebt u in uw gemeente ooit een politieke situatie meegemaakt waarbij tussentijdse verkiezingen wenselijk was geweest?



| | Aantal | Percentage |
|-------------------------|--------|------------|
| Ja | 322 | 25% |
| Nee | 912 | 71% |
| Weet niet / geen mening | 55 | 4% |

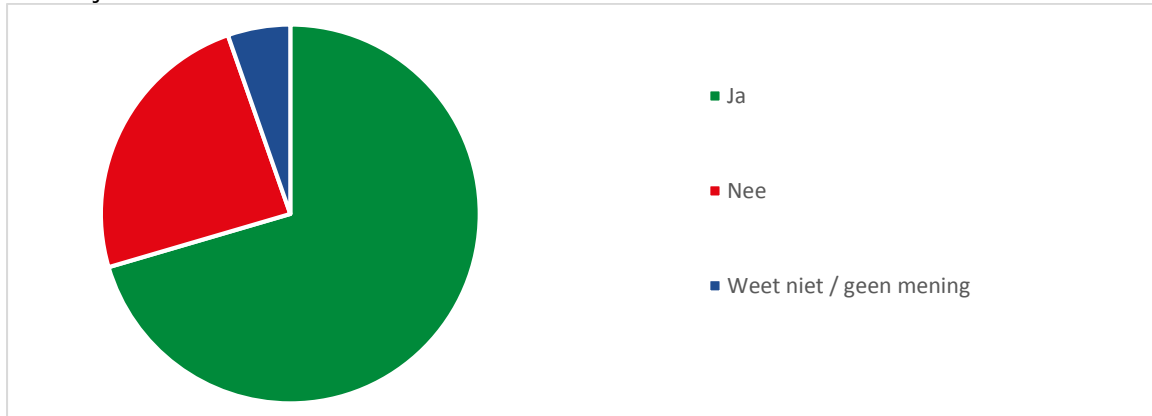
4 - Hebt u bij deze situatie, waarin geen vervroegde verkiezingen uitgeschreven konden worden, het idee gehad dat u als raad voldoende andere manieren had om met de situatie om te gaan?



| | Aantal | Percentage |
|-------------------------|--------|------------|
| Ja | 420 | 33% |
| Nee | 245 | 19% |
| Niet van toepassing | 550 | 43% |
| Weet niet / geen mening | 75 | 6% |

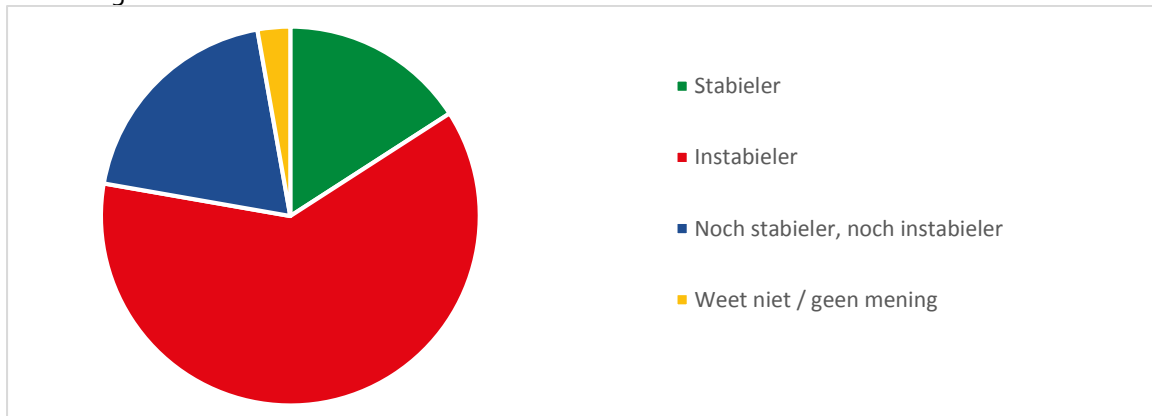


5 - Denkt u dat de gemeentepolitiek gaat veranderen als tussentijdse verkiezingen een mogelijke uitweg biedt bij conflicten?



| | Aantal | Percentage |
|-------------------------|--------|------------|
| Ja | 909 | 70% |
| Nee | 312 | 24% |
| Weet niet / geen mening | 69 | 6% |

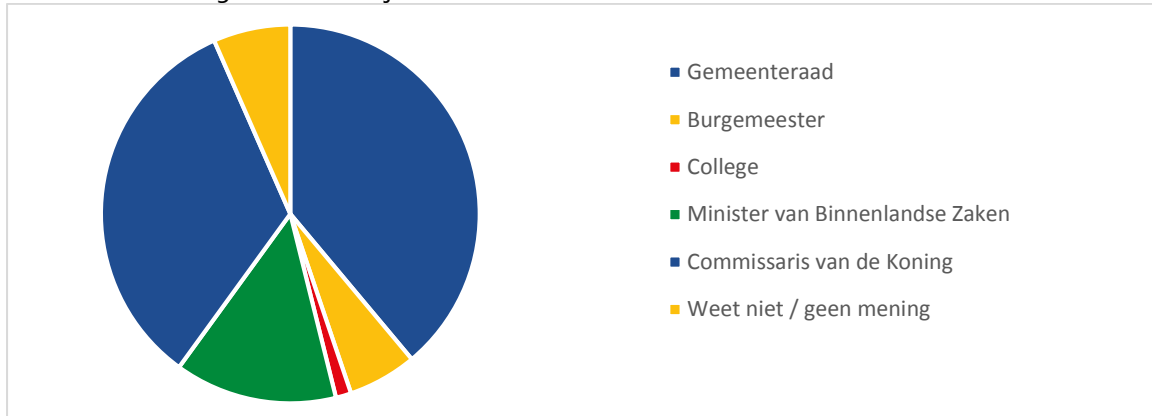
6 - Denkt u dat het gemeentebestuur stabiel of instabiel wordt bij de mogelijkheid van tussentijdse verkiezingen?



| | Aantal | Percentage |
|------------------------------|--------|------------|
| Stabieler | 205 | 16% |
| Instabieler | 798 | 62% |
| Noch stabiel, noch instabiel | 251 | 19% |
| Weet niet / geen mening | 36 | 3% |

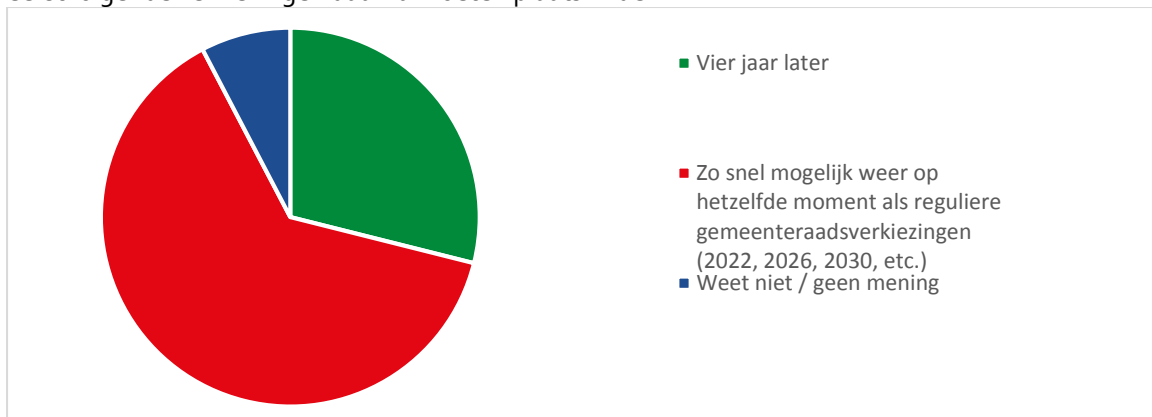


7 - Als tussentijdse verkiezingen mogelijk worden, bij wie vindt u dat de bevoegdheid dan moet liggen om deze verkiezingen uit te schrijven?



| | Aantal | Percentage |
|---------------------------------|--------|------------|
| Gemeenteraad | 502 | 40% |
| Burgemeester | 76 | 6% |
| College | 17 | 1% |
| Minister van Binnenlandse Zaken | 179 | 14% |
| Commissaris van de Koning | 431 | 33% |
| Weet niet / geen mening | 85 | 6% |

8 - Als tussentijdse verkiezingen in de gemeente achter de rug zijn, wanneer vindt u dan dat de eerstvolgende verkiezingen daarna moeten plaatsvinden?

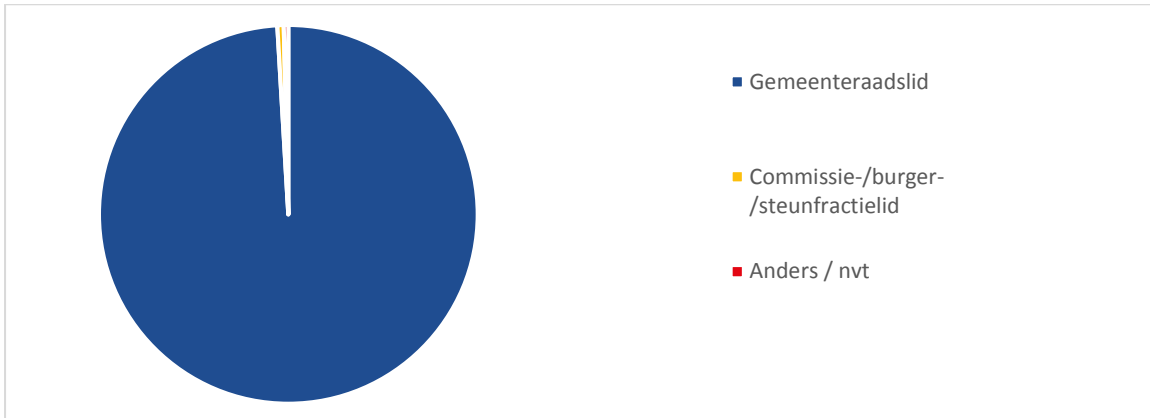


| | Aantal | Percentage |
|-------------------------|--------|------------|
| Ja | 373 | 29% |
| Nee | 818 | 63% |
| Weet niet / geen mening | 99 | 8% |



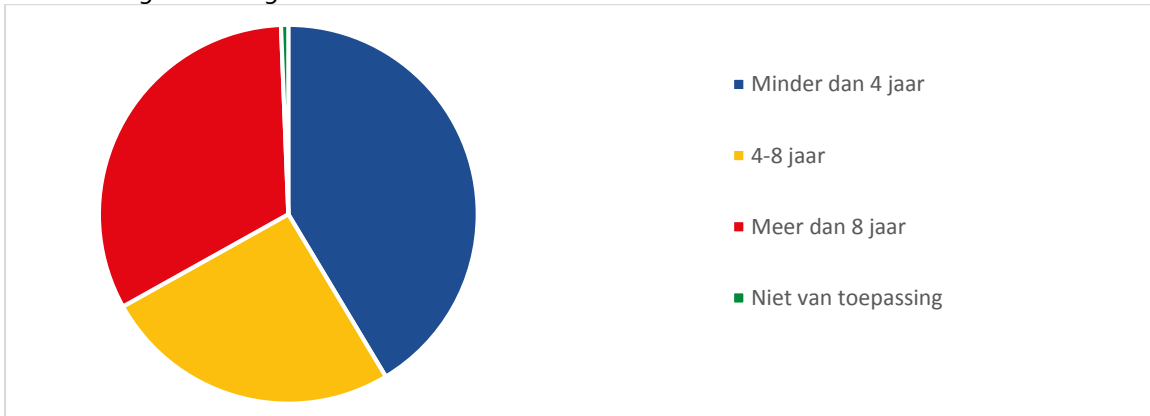
9 - Hebt u nog verdere op- of aanmerkingen over tussentijdse gemeenteraadsverkiezingen?
Open vraag, 445 keer ingevuld. Antwoorden worden nader gecategoriseerd en geanalyseerd.

10 - Wat is uw functie?



| | Aantal | Percentage |
|------------------------------------|--------|------------|
| Gemeenteraadslid | 1278 | 99,1% |
| Commissie-/burger-/steunfractielid | 7 | 0,5% |
| Anders / Nvt | 5 | 0,4% |

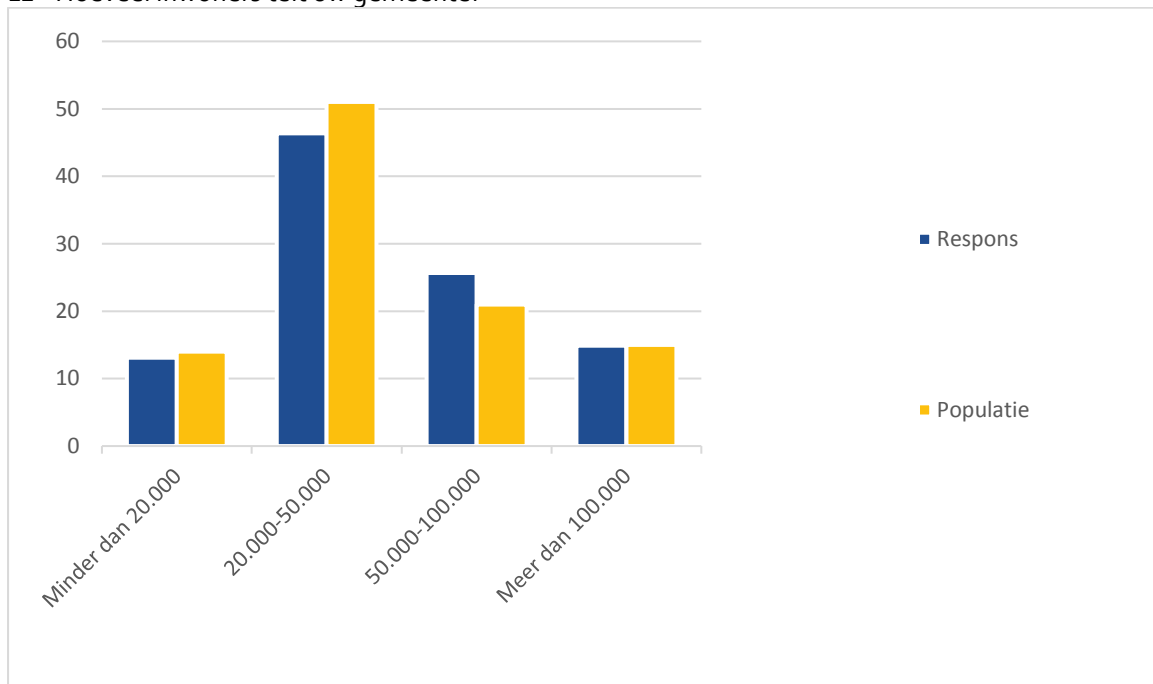
11 - Hoe lang bent u al gemeenteraadslid?



| | Aantal | Percentage |
|---------------------|--------|------------|
| Minder dan 4 jaar | 534 | 41% |
| 4-8 jaar | 329 | 26% |
| Meer dan 8 jaar | 419 | 32% |
| Niet van toepassing | 8 | 1% |



12 - Hoeveel inwoners telt uw gemeente?



| | Aantal | Percentage | Populatie |
|-------------------|--------|------------|-----------|
| Minder dan 20.000 | 169 | 13% | 14% |
| 20.000-50.000 | 598 | 46% | 51% |
| 50.000-100.000 | 331 | 26% | 21% |
| Meer dan 100.000 | 192 | 15% | 15% |

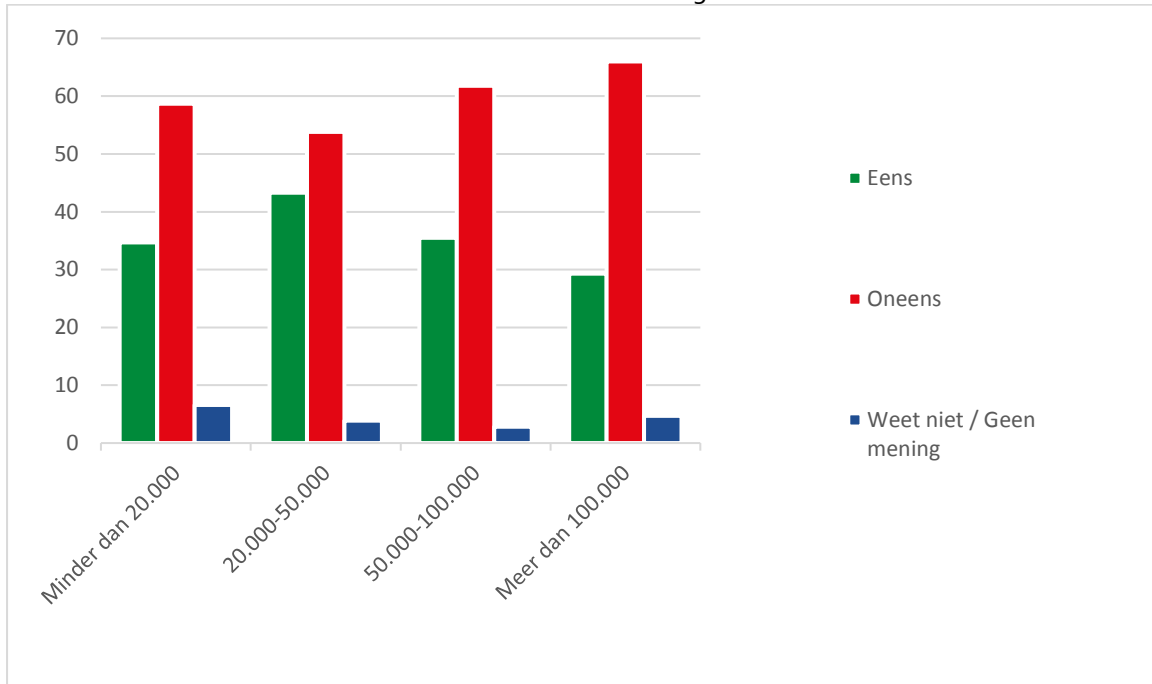


3. Kruisingen

Bent u het eens of oneens met het voorstel om tussentijdse gemeenteraadsverkiezingen mogelijk te maken?

X

Hoeveel inwoners telt uw gemeente?



Alleen de respondenten meegenomen die bij vraag 10 'Gemeenteraadslid' hebben geantwoord.

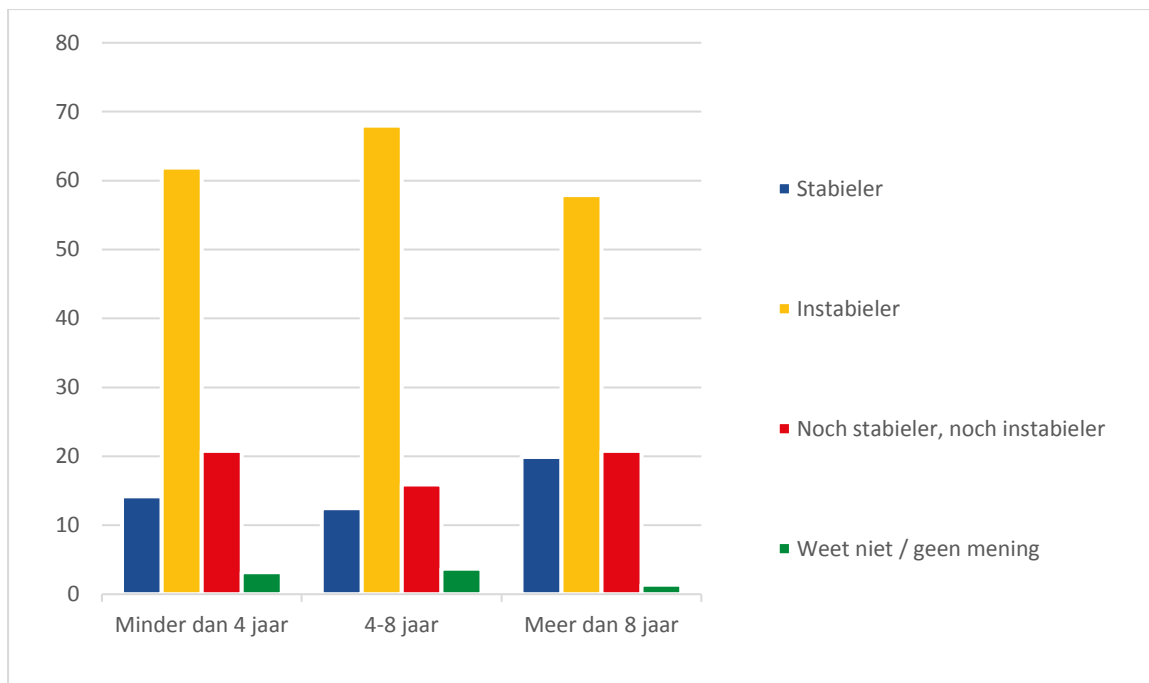
| | Minder dan 20.000 | | 20.000-50.000 | | 50.000-100.000 | | Meer dan 100.000 | |
|-------------------------|-------------------|-------|---------------|-------|----------------|-------|------------------|-------|
| Eens | 58 | 34,7% | 257 | 43,3% | 116 | 35,5% | 56 | 29,3% |
| Oneens | 98 | 58,7% | 319 | 53,8% | 202 | 61,8% | 126 | 66,0% |
| Weet niet / geen mening | 11 | 6,6% | 17 | 2,9% | 9 | 2,8% | 9 | 4,7% |



Hoe lang bent u al gemeenteraadslid?

X

Denkt u dat het gemeentebestuur stabiel of instabiel wordt bij de mogelijkheid van tussentijdse verkiezingen?



Alleen de respondenten meegenomen die bij vraag 10 'Gemeenteraadslid' hebben geantwoord.

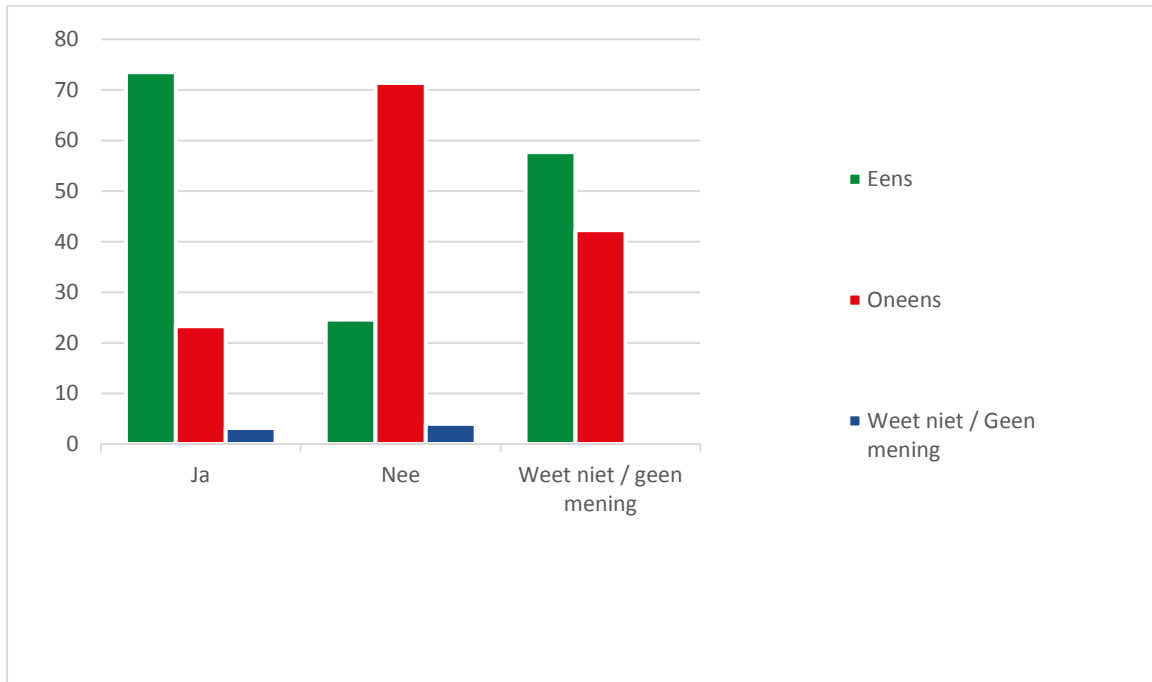
| | Minder dan 4 jaar | | 4-8 jaar | | Meer dan 8 jaar | | Niet van toepassing | |
|--------------------------------|-------------------|-------|----------|-------|-----------------|-------|---------------------|-----|
| Stabieler | 75 | 14,2% | 41 | 12,5% | 83 | 19,9% | 0 | 0% |
| Instabieler | 328 | 61,9% | 223 | 68,0% | 242 | 57,9% | 1 | 50% |
| Noch stabiel, noch instabieler | 110 | 20,8% | 52 | 15,9% | 87 | 20,8% | 1 | 50% |
| Weet niet / geen mening | 17 | 3,2% | 12 | 3,7% | 6 | 1,4% | 0 | 0% |



Hebt u in uw gemeente ooit een politieke situatie meegemaakt waarbij tussentijdse verkiezingen wenselijk was geweest?

X

Bent u het eens of oneens met het voorstel om tussentijdse gemeenteraadsverkiezingen mogelijk te maken?



Alleen de respondenten meegenomen die bij vraag 10 'Gemeenteraadslid' hebben geantwoord.

| | Ja | | Nee | | Weet niet / geen mening | |
|-------------------------|-----|-------|-----|-------|-------------------------|-------|
| Eens | 233 | 73,5% | 224 | 24,6% | 30 | 57,7% |
| Oneens | 74 | 23,3% | 649 | 71,4% | 22 | 42,3% |
| Weet niet / geen mening | 10 | 3,2% | 36 | 4,0% | 0 | 0,0% |



4. Onderzoeksverantwoording

- De vragenlijst is op 23-1-2020 verspreid door middel van een direct mailing naar alle gemeenteraadsleden van Nederland.
- De vragenlijst is een week later gesloten, op 30-1-2020.
- De respondenten zijn aangeschreven middels [deze e-mail](#).
- De respondenten zijn anoniem.
- De vragenlijst is 1290 keer ingevuld.
- De vragen 10, 11 en 12 zijn om twee redenen toegevoegd aan de enquête: om te controleren of de respondenten een getrouwe afspiegeling vormen van de populatie raadsleden en om nader inzicht te krijgen in voorkeuren onder raadsleden met een verschillend profiel.
- Voor vragen over dit onderzoek kunt u terecht bij de Nederlandse Vereniging voor Raadsleden via info@raadsleden.nl.